


Baseline-productlijn

## Bypass (Dimmer) [55]

Bypass voor dimschakelaar



### Gebruiksscenario's

- Zorgt voor een soepele werking van lampen die minder dan 8 VA verbruiken
- Voorkomt flikkeren van de ledlampjes
- Verlaagt het minimale belastingsvermogen van de lampen dat nodig is voor een goede werking van de dimmer

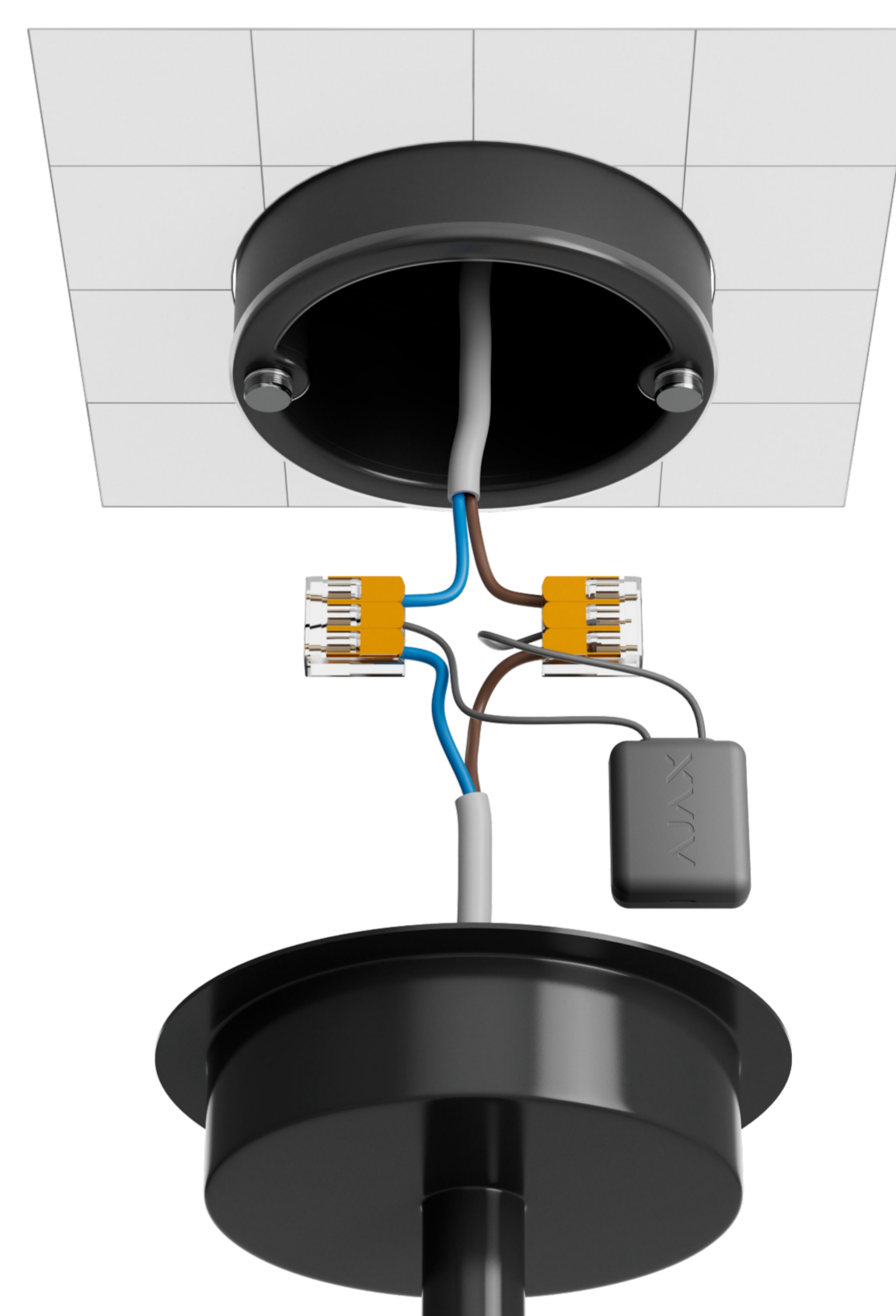
### Compatibiliteit

- LightSwitch (Dimmer) Jeweller
- Dimmers van derden<sup>1</sup>

Bypass (Dimmer) [55] wordt apart van LightSwitch (Dimmer) Jeweller verkocht.

### Eenvoudige installatie

- Het compacte formaat zorgt voor eenvoudige plaatsing in een montage- of aansluitdoos van een verlichtingsapparaat
- De langere kabels zorgen voor gemakkelijke aansluiting
- Wordt parallel aangesloten op het verlichtingsapparaat



Bypass (Dimmer) [55] maakt geen verbinding met de hub en wordt daarom niet weergegeven in de Ajax-apps.




Voeding	Behuizing	Volledige set
<b>Spanning</b> 230 V, 50 Hz	<b>Kleur</b> grijs (grey)	Bypass (Dimmer) [55] Snelstartgids
<b>Gemiddeld verbruik</b> maximaal 1 W	<b>Afmetingen</b> 31 × 24 × 11 mm	
	<b>Lengte van de kabels</b> 90 ± 5 mm	
	<b>Gewicht</b> 7 g	
	<b>Operationeel temperatuurbereik</b> van -10 tot +40 °C	
	<b>Operationele luchtvochtigheid</b> tot 75% zonder condensatie	
	<b>Vormfactor van de compatibele dimmer</b> Europees type (55)	

<sup>1</sup> Lees zorgvuldig de instructies van de fabrikant van de externe dimmer voordat u Bypass (Dimmer) [55] aansluit.



Scan de QR-code voor gedetailleerde informatie of klik op de link:

[ajax.systems/support/devices/bypass-dimmer-55/](https://ajax.systems/support/devices/bypass-dimmer-55/)

-  support@ajax.systems
-  @AjaxSystemsSupport\_Bot
-  ajax.systems